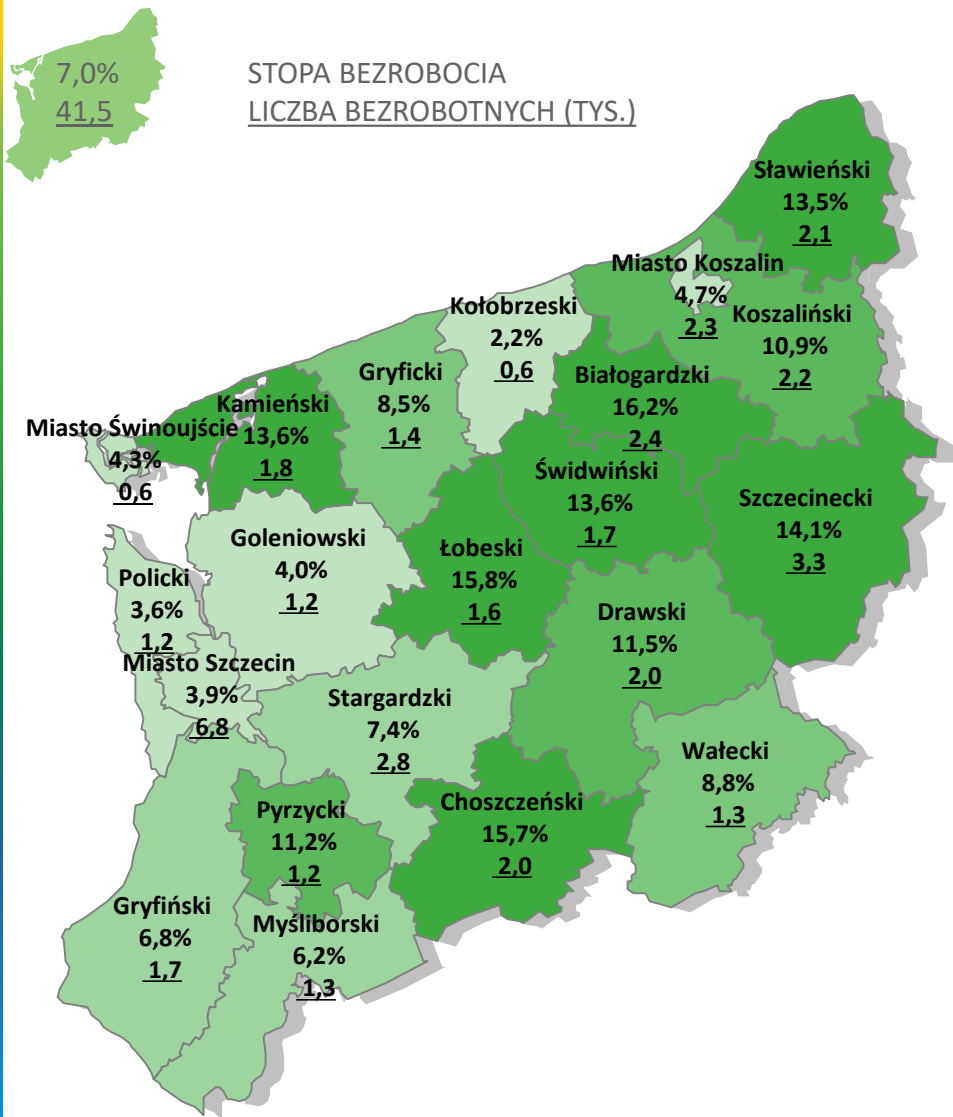
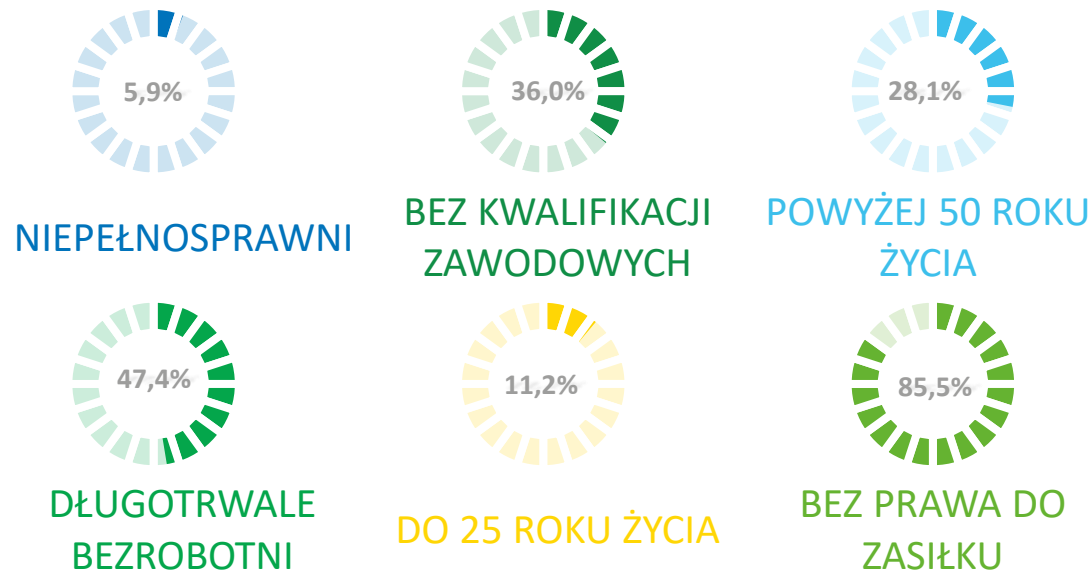


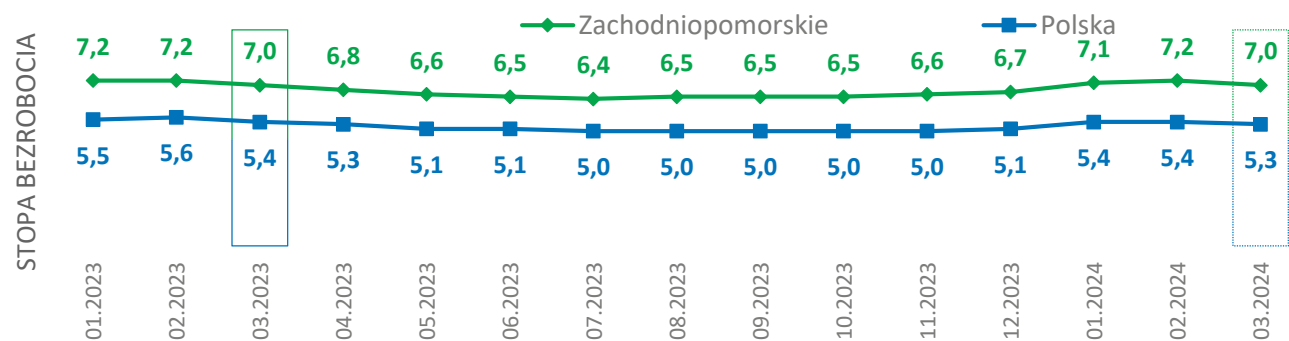
BEZROBOCIE REJESTROWANE W WOJ. ZACHODNIOPOMORSKIM – MARZEC 2024



OSOBY BEZROBOTNE W SZCZEGÓLNEJ SYTUACJI NA RYNKU PRACY



Stopa bezrobocia rejestrowanego w latach 2023 - 2024



Źródło: Opracowanie własne WUP w Szczecinie na podstawie danych GUS i sprawozdania o rynku pracy



WOJEWÓDZKI
URZĄD PRACY
W SZCZECINIE



Podstawowe fakty o bezrobociu w województwie zachodniopomorskim w marcu 2024 r.

- 👍 **Województwo zachodniopomorskie** – stopa bezrobocia na koniec marca 2024 roku wyniosła **7,0%**, **zmniejszając** się o 0,2 punktu procentowego w porównaniu do lutego 2024 roku (**7,2%**).
- 👍 **Polska** – stopa bezrobocia w Polsce na koniec marca 2024 roku wyniosła **5,3%** **zmniejszając** się o 0,1 punktu procentowego w porównaniu do lutego 2024 roku (**5,4%**).
- 👍 W **województwie zachodniopomorskim** w okresie roku **stopa bezrobocia pozostała** na tym samym poziomie (marzec 2023 - **7,0%**). W **Polsce** stopa bezrobocia **zmniejszyła** się o **0,1** punktu procentowego z poziomu 5,4% w marcu 2023 do 5,3% w marcu 2024 roku.
- 👍 Liczba zarejestrowanych bezrobotnych w **województwie zachodniopomorskim** w **marcu 2024 roku wyniosła 41,5 tys.** i **zmniejszyła się o 0,4 tys.** w porównaniu do marca 2023 roku (41,9 tys.). W **Polsce** na koniec **marca 2024 roku pozostawało w rejestrach 822,2 tys. bezrobotnych** i w porównaniu do marca 2023 roku (846,9 tys.) liczba ta **zmniejszyła się o 24,7 tys. osób.**
- 👍 Powiat **kołobrzeski** – (zachodniopomorskie) o najniższej stopie bezrobocia – **2,2%**,
- 👎 Powiat **białogardzki** – (zachodniopomorskie) o najwyższej stopie bezrobocia – **16,2%**,
- 👍 Udział bezrobotnych w wybranych kategoriach:
 - bez prawa do zasiłku – 85,5%,
 - do 25 roku życia – 11,2%,
 - długotrwale bezrobotni – 47,4%,
 - powyżej 50 roku życia – 28,1%,
 - bez kwalifikacji zawodowych – 36,0%,
 - niepełnosprawni – 5,9%.

